

## ADAPTADOR PARA BAÑAR BEBÉS EN EL FREGADERO

### ADVERTENCIA

- Compruebe este producto con regularidad antes de usarlo y deje de usarlo si se daña, se rompe o se desmonta. No sustituya piezas. Póngase en contacto con Contours si necesita repuestos o instrucciones adicionales (1-888-226-4469).
- Siempre pruebe la temperatura del agua en el adaptador antes de colocar al bebé en el producto. La temperatura normal del agua para bañar a un bebé debe estar entre 32,2 °C y 37,8 °C (90 °F y 100 °F).

#### Rango de edad de uso:

0 a 6 meses. Ya no use el adaptador para bañar bebés cuando su hijo comience a intentar sentarse o cuando alcance los 9 kg (20 lb), lo que ocurra primero.

**PELIGRO DE AHOGAMIENTO:** Ha habido casos de ahogamiento de bebés al utilizar adaptadores para bañarlos.

- **MANTÉNGASE** a un brazo de distancia del bebé.
- Utilícelo **SOLO** en un fregadero vacío.
- Mantenga el desagüe del fregadero destapado.
- **NUNCA** utilice el adaptador en bañeras para adultos o para bebés.
- **NUNCA** confíe en un niño pequeño o en edad preescolar para que ayude a su bebé o le indique que existe un problema. Ha habido casos de ahogamiento de bebés incluso con otros niños dentro o cerca del adaptador para bañarlos.
- **NUNCA** deje a su bebé sin vigilancia en el adaptador para bañarlo, ni siquiera por unos momentos. Si necesita salir de la habitación, lleve al bebé consigo.

**PELIGRO DE CAÍDA:** Ha habido casos de lesiones en la cabeza ocasionadas por la caída del bebé del adaptador para bañarlo.

- Coloque el adaptador para bañar bebés **SOLO** en el fregadero.
- **NUNCA** levante o lleve al bebé dentro del producto.
- **DEJE** de usar el producto cuando el bebé comience a intentar sentarse o cuando alcance los 9 kg (20 lb), lo que ocurra primero.
- **NUNCA** utilice el producto en superficies elevadas.
- Compruebe la estabilidad del producto antes de colocar al bebé en él.

### CUIDADO Y MANTENIMIENTO

- Para obtener los mejores resultados de secado, cuelgue el adaptador para bañar bebés después de cada uso.
- Lave en lavarropas en frío/en ciclo de lavado suave, seque en secadora. No planche. Utilice solo blanqueador sin cloro cuando sea necesario.
- **Nota:** La cremallera de la base del adaptador para bañar bebés no está pensada para el montaje/desmontaje por parte del usuario. Por favor, no la manipule indebidamente. No es necesario desmontarla para lavar el adaptador para bañar bebés.

### REGISTRO DEL PRODUCTO SOLO PARA RECORDATORIOS O AVISOS DE SEGURIDAD

Utilizaremos la información para comunicarnos con usted solo en caso de alertas o avisos de seguridad sobre este producto. No venderemos, alquilaremos ni compartiremos su información personal. Para registrar su producto, visite nuestra página de registro en línea en [www.kolcraft.com/register](http://www.kolcraft.com/register).



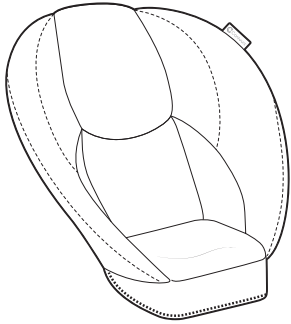
¡Si nos amas, déjanos una reseña!



Escanea el video instructivo

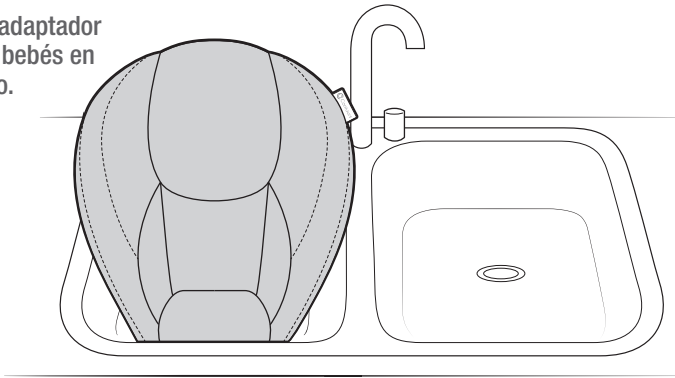
## LISTA DE PIEZAS

Adaptador para bañar bebés



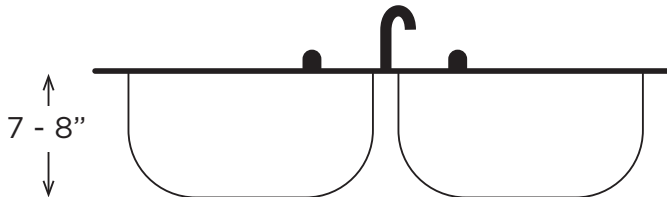
## POSICIÓN ÓPTIMA DE USO

Coloque el adaptador para bañar bebés en el fregadero.



NOTA: Cuando bañe al niño, mantenga siempre al menos una mano sobre él.

## TAMAÑO DEL FREGADERO PARA USO ÓPTIMO



Los diagramas que se muestran ilustran el calce óptimo del adaptador para bañar bebés en el fregadero. Escanee el código QR para obtener más información sobre el uso del Cozy™ en su hogar.

